

01

注册前说明

会员机制说明：

新车版块、二手车版块与各分支机构的负责人都不相同，若入会单位还未考虑好主要加入哪个版块，可来电咨询：张义：15011233578（同微信）

特别说明：

同一单位可选择加入多个板块，但是需要选定一个业务部门作为主部门，同时可向主部门申请加入其他部门，享受其他部门服务，费用只收取一次（由主部门进行费用收取）

下页为各个版块入会联系人名单，贵司可根据需要进行联系：

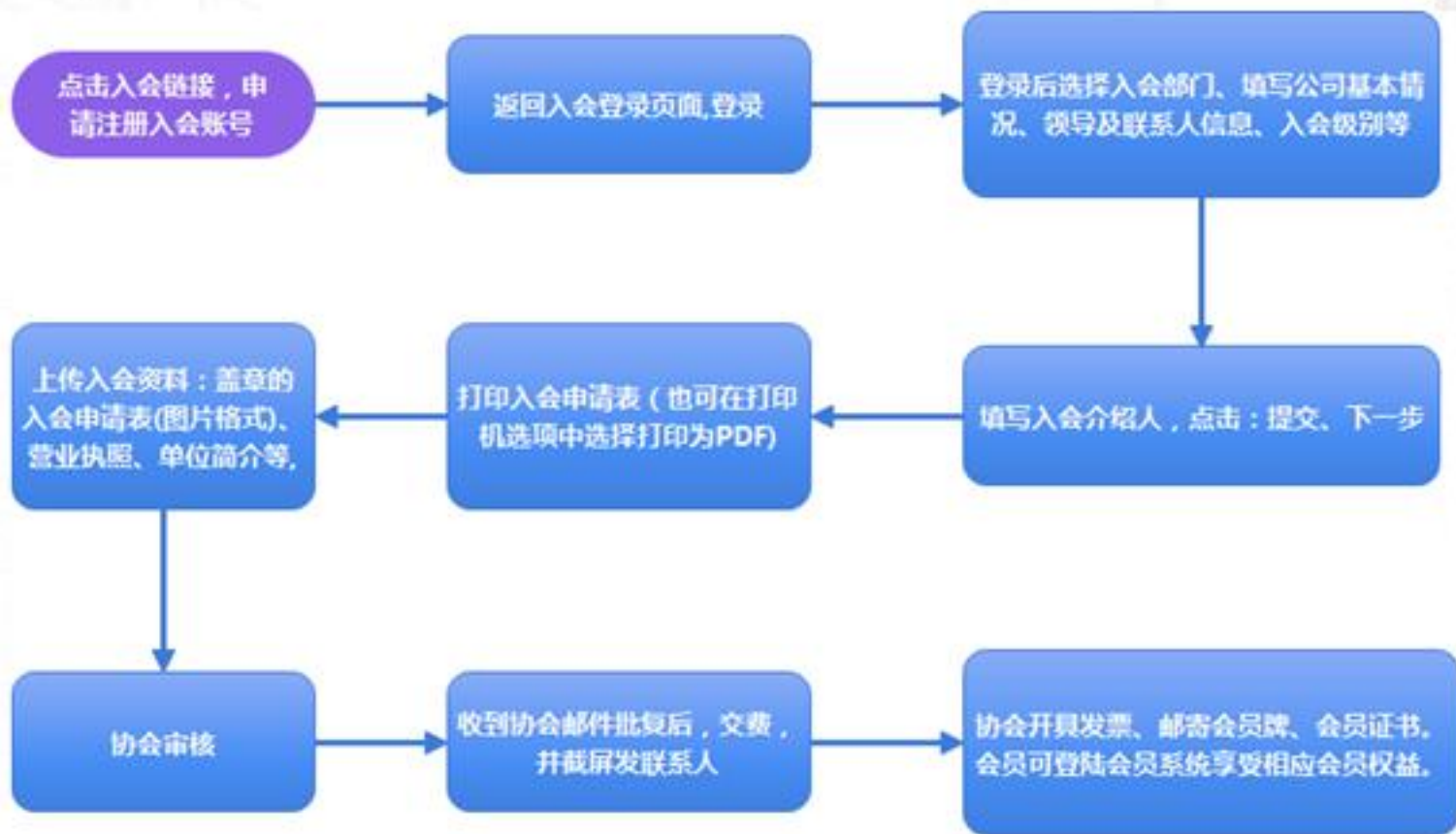
01

注册前说明

- 1、会员部（新车版块）：张义：15011233578
- 2、二手车事业部：
 - （二手车经销商分会）：李婷：15001007280
 - （二手车交易市场分会）：谢燕鸣：13911678130
 - （二手车鉴定评估师分会）：李鸿：18500707080
 - （二手车出口分会）：王小南：13511030276
 - （二手车综合类）：王小南：13511030276
- 3、汽车俱乐部分会：韩芳芳：13911199050
- 4、产业协调部：邱凯：13811303039
 - （渠道发展分会）
 - （厂家二手车分会）
 - （售后服务分会）
- 5、互联新出行分会：常亮：18600092567
- 6、售后零部件分会：王蒙：18186468225
- 7、智能网联与数字化分会：王晓鹏：13811268712
- 8、精品分会：万坤：13439847686
- 9、商用车专业委员会：郑芳：15150036722
- 10、新能源分会：邹银柏：13718915395
- 11、有形市场分会：杨苗：13699191663
- 12、金融分会：赵世腾：16601275244

01

新会员入会流程图



01 | 入会流程


以申请会员部会员为例

1、首先注册申请入会的账号

填写信息，点击立即注册

入会链接：<http://events.cada.cn/join/#/login>

二维码：



CADA新会员入会登录

请选择省份

请输入公司名称

请输入密码

登录

[*中国汽车流通协会会员服务](#)

[*入会操作流程](#)

[*中国汽车流通协会章程](#)

[*申请入会账号](#)

申请入会账号

CADA新会员注册

请选择省份

请输入公司名称

请输入密码

请再次输入密码

立即注册

已有账户? [立即登录](#)

01 | 入会流程

2、点击立即注册后会回到登录页面

填写刚刚注册的信息，进行登录

申请入会账号

CADA新会员入会登录

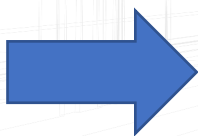
请选省份

请输入公司名称

请输入密码

登录

*中国汽车流通协会会员服务 *入会操作流程
*中国汽车流通协会章程 *申请入会账号



3、登录后选择左侧菜单中 会员部--其他会员入会 若为经销商集团请选择经销商会员入会

会员部

- 经销商会员入会
- 其他会员入会**
- 二手车事业部
- 汽车俱乐部分会
- 产业协调部
- 互联新出行入会
- 售后零部件分会
- 智能网联与数字化
- 精品分会入会
- 商用车专业委员会
- 新能源会员入会
- 有形市场入会

会员入会申请程序说明

中国汽车流通协会会员申请程序 (其他类)

中国汽车流通协会会员申请程序 (经销商)

您的入会申请已经通过审核，会员服务系统已开通

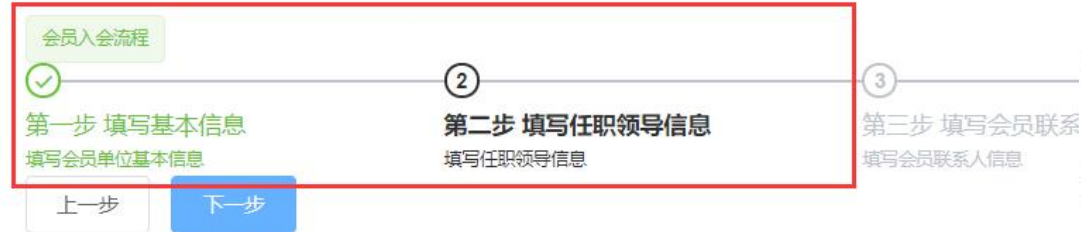
01 | 入会流程

4、**填写资料**
***为必填项**

填完之后请点击提交，再点击下一步

- 会员部
- 经销商会员入会
- 其他会员入会**
- 二手车事业部
- 汽车俱乐部分会
- 产业协调部
- 互联新出行入会
- 售后零部件分会
- 智能网联与数字化
- 精品分会入会
- 商用车专业委员会
- 新能源会员入会

首页 / 其他会员入会



任职领导信息

* 姓名

* 职务

* 手机

电话

* 邮箱

传真

照片上传 选择任何文件

01

入会流程

5、填完基本信息之后，提交信息后会生成申请表，请选择“打印”或者“存为pdf”，然后在纸质版上的“申请单位意见”中盖公章。

会员部

首页 / 其他会员入会

会员入会流程

第一步 填写基本信息
填写会员单位基本信息

第二步 填写任职领导信息
填写任职领导信息

第三步 填写会员联系人信息
填写会员联系人信息

第四步 打印申请表
打印入会申请表

第五步 上传入会资料
上传盖章后的入会申请表扫描件

第六步 提交
提交入会申请 (提交后不可更改)

存为pdf 打印

中国汽车流通协会会员申请表

单位名称	测试	会员编号	
主营业务			
年销售(交易)额 (万元)			
单位性质	国企		

01 | 入会流程

6、点击“上传资料”

盖好公章之后，请扫描成图片，或者拍照，以图片的形式上传至“入会表上传”页面

(特别注意：入会表务必用图片的形式上传，这样协会才能加盖电子公章)

营业执照上传与其他附件上传，可以用PDF文件或者压缩包的形式上传

每上传一个文件，请点击下方的提交按钮

会员部

首页 / 其他会员入会

会员入会流程

第一步 填写基本信息
填写会员单位基本信息

第二步 填写
填写任职领导信

上一步 下一步

请尽量将资料扫描为图片, 如果需要上传压缩包请上传

盖章申请表上传 (请扫描为图片进行上传)

营业执照上传(无格式要求, 可为PDF或压缩包)

其它附件上传(无格式要求, 可为PDF或压缩包)

提交 下载

提交 下载

提交 下载

经销商会员入会

其他会员入会

二手车事业部

汽车俱乐部分会

产业协调部

互联新出行入会

售后零部件分会

智能网联与数字化

精品分会入会

商用车专业委员会

新能源会员入会

有形市场入会

金融分会入会

修改密码

01 | 入会流程

7、在每个上传的文件下，先点“提交”
然后会出现“正式提交申请”的按钮，
确认无误后，点击“正式提交申请”

协会人员会在后台进行审核并邮件通知入会联系人。

8、审核通过后，便可以登录会员服务系统，享受协会会员服务内容了

会员服务系统网址：

<http://events.cada.cn/company/#/login>