

2018 CHINA USED CAR ASSEMBLY

二手车市场进入全新发展时期

中国二手车大会

罗磊 中国汽车流通协会副秘书长



目录

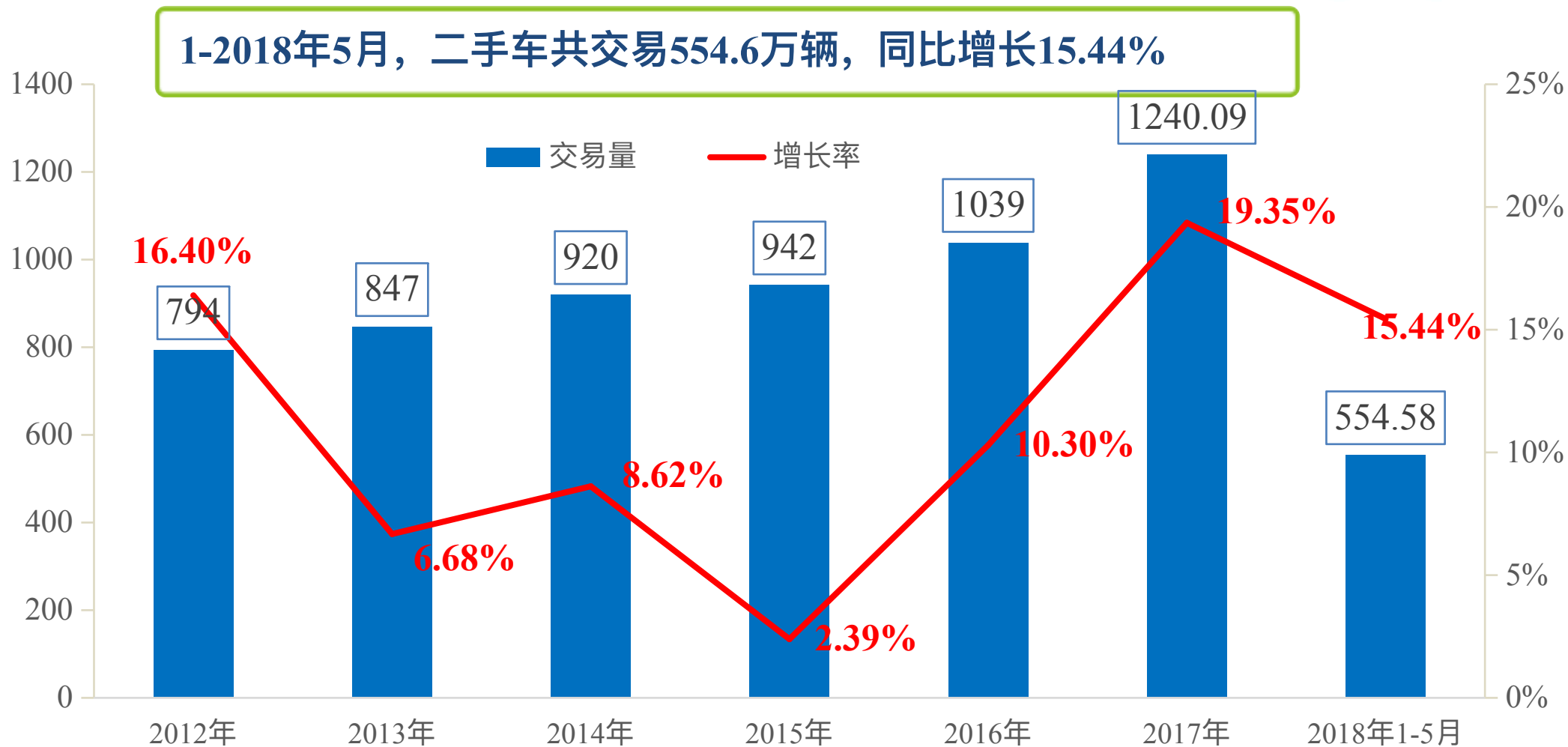
- 1 | 数据反映出的市场新动向
- 2 | 二手车市场主体转型升级刻不容缓
- 3 | 融聚源·信行远 为二手车市场的大发展做好准备

2018 CHINA USED CAR ASSEMBLY

1

数据反映出的市场新动向

动向一：二手车市场保持较高增速



为啥有人对市场增长会有不同意见



时间上的差异

竞争的加剧

信息的公开造成利润的下滑

上游新车价格下调

人为抬高收购价格



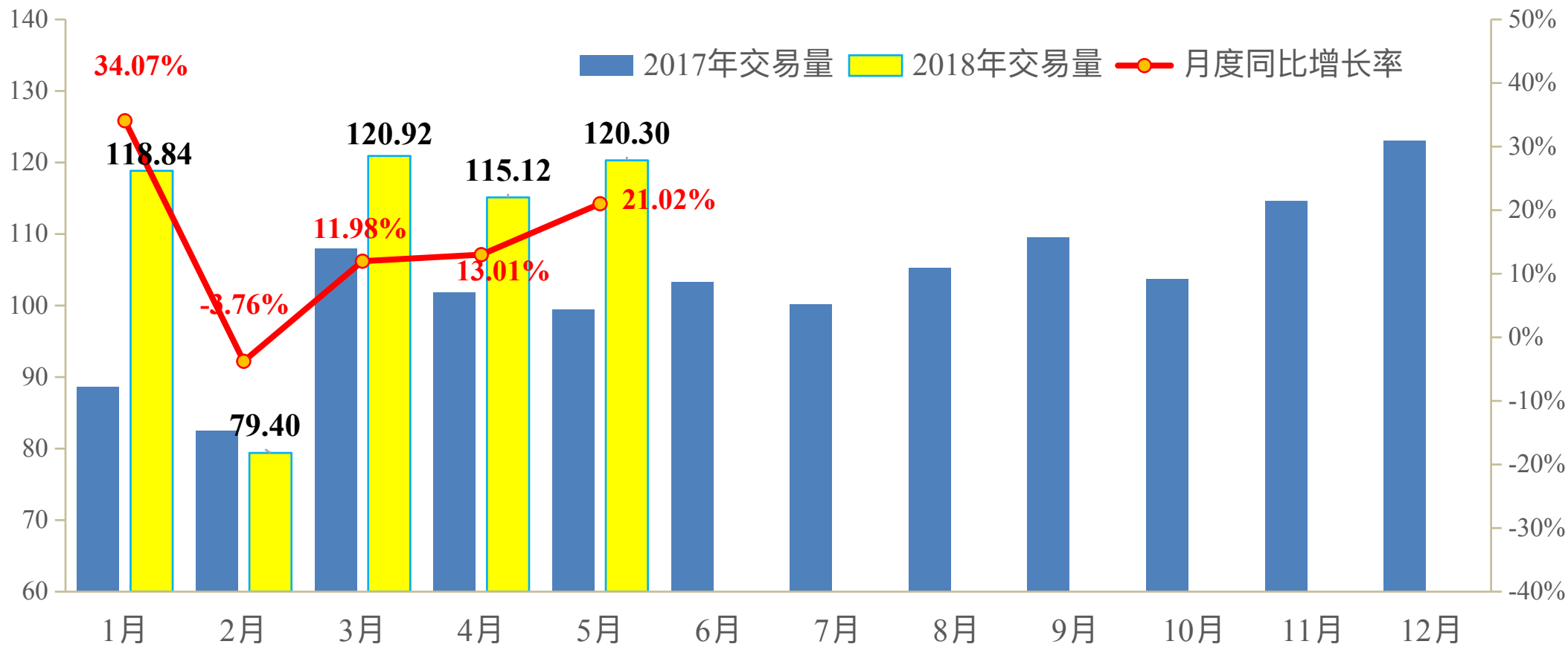
2017年

省市	累计交易 (万辆)	同比增长率%
浙江	111.22	23.46
广东	109.46	10.95
山东	93.90	78.68
四川	88.21	17.75
河北	83.85	30.80
河南	83.34	33.43
江苏	82.11	10.72
北京	71.48	11.23
辽宁	54.24	2.85
上海	46.26	2.70

2018年1-5月

省市	累计交易 (万辆)	同比增长率%
广东	61.36	62.92
浙江	50.15	14.02
江苏	43.92	40.76
山东	42.42	26.27
四川	40.25	10.62
河南	39.75	28.60
河北	30.92	-15.56
北京	26.91	-0.40
辽宁	20.90	-2.34
上海	19.69	10.95

从月度销量走势来看，交易量基本稳定在110万辆以上。（除2月春节因素影响）

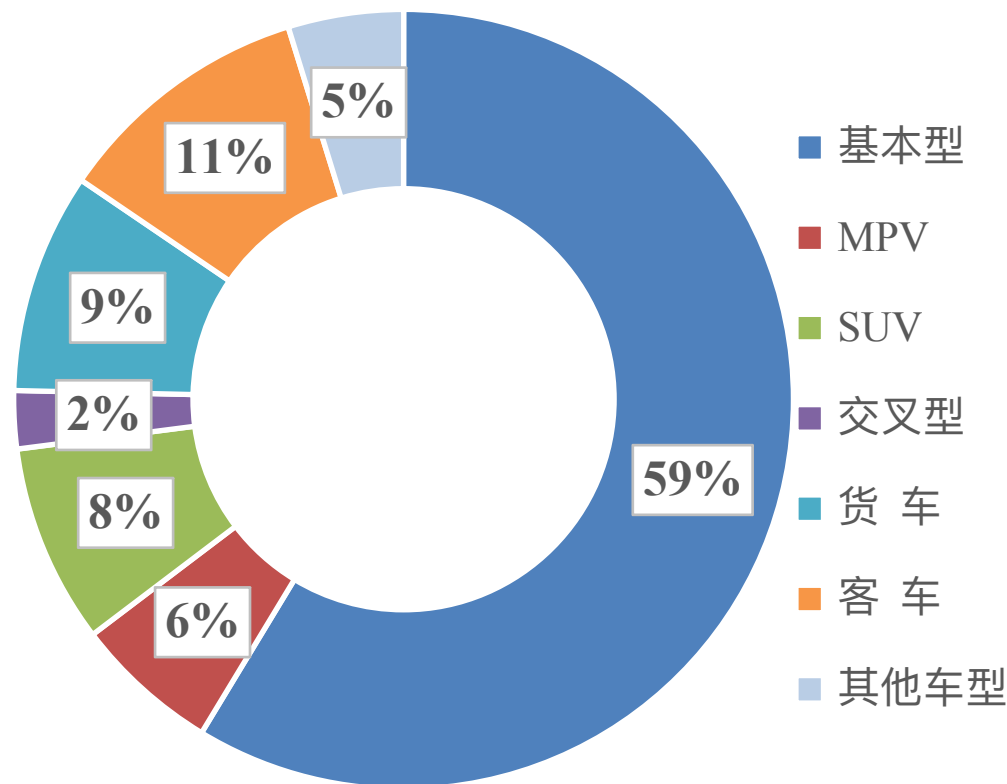


动向四：乘用车占统治地位

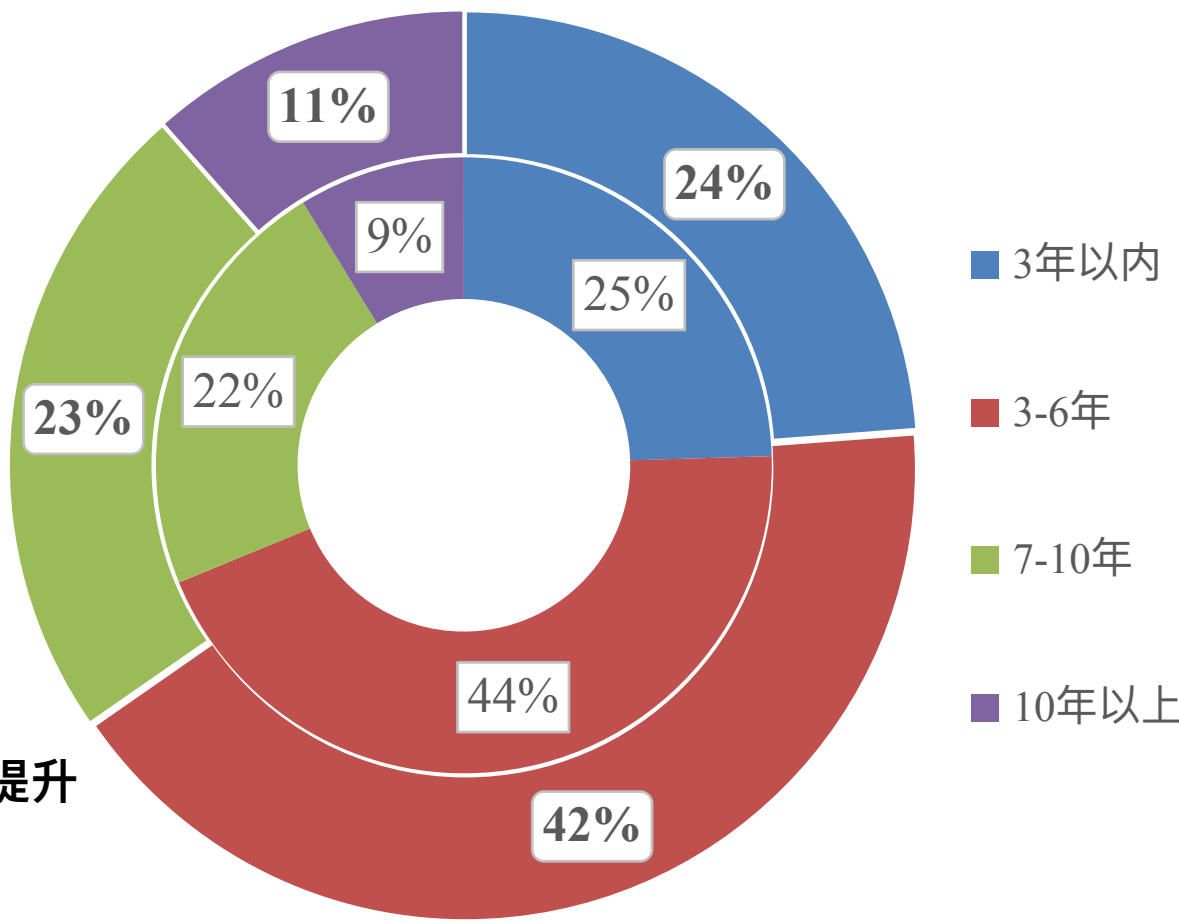
2018年1-5月份

- 乘用车仍为主要流通车型，交易417.9万辆，占比为**75.35%**，同比增长15.36%
- 轿车交易325.3万辆，占总交易量的58.66%，增长14.04%
- SUV 交易45.88万辆，占8.27%，同比增长35.69%
- MPV 交易33.39万辆，占6.02%，同比增长17.22%

2017年乘用车交易931.57万辆，占比为总交易量的**75.1%**，商用车交易244.91万辆，占比为19.7%



动向五：车龄貌似变“老”

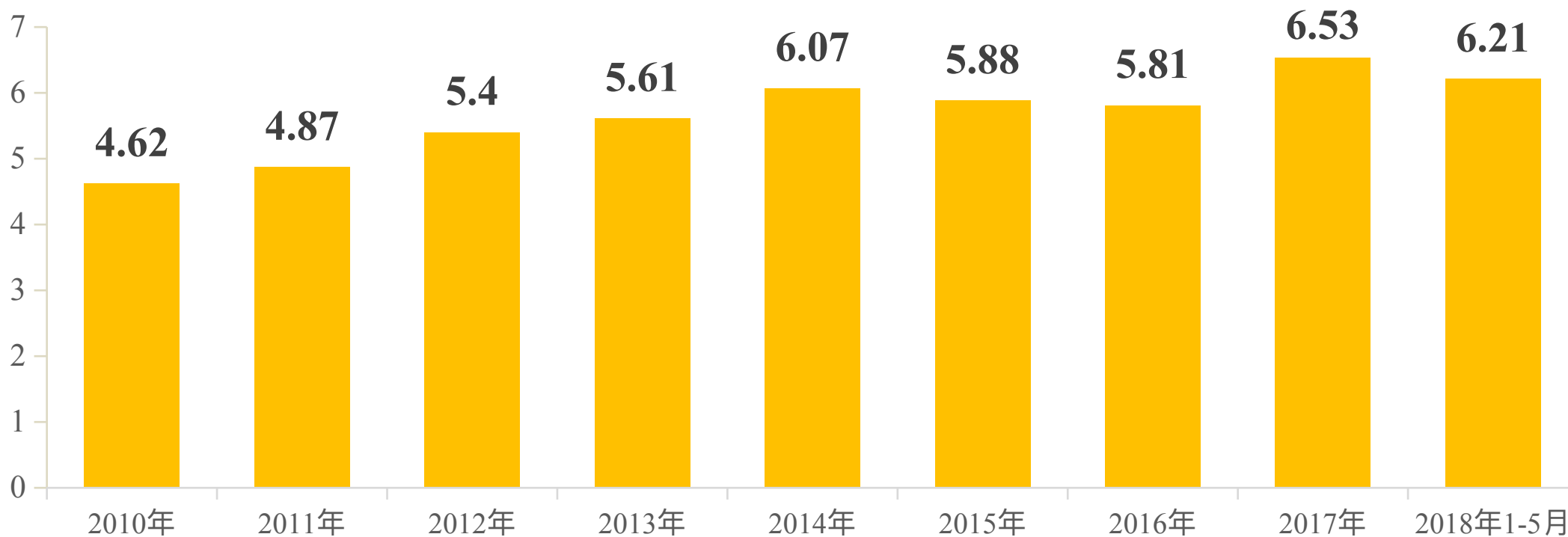


说明：
内环表示2017年1-5月，外环表示2018年1-5月

10年老车份额提升

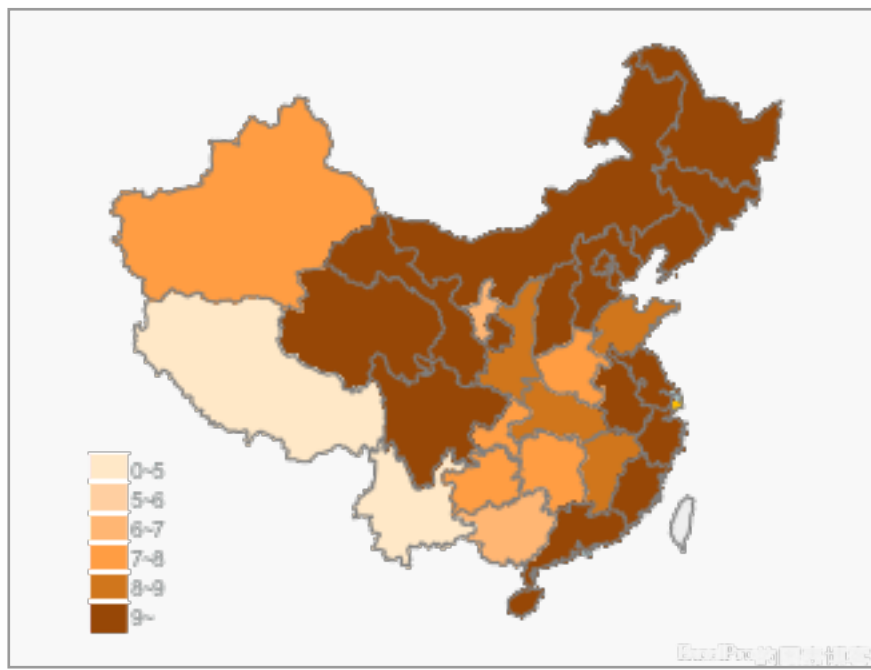
动向六：平均交易价格回落

单位：万元



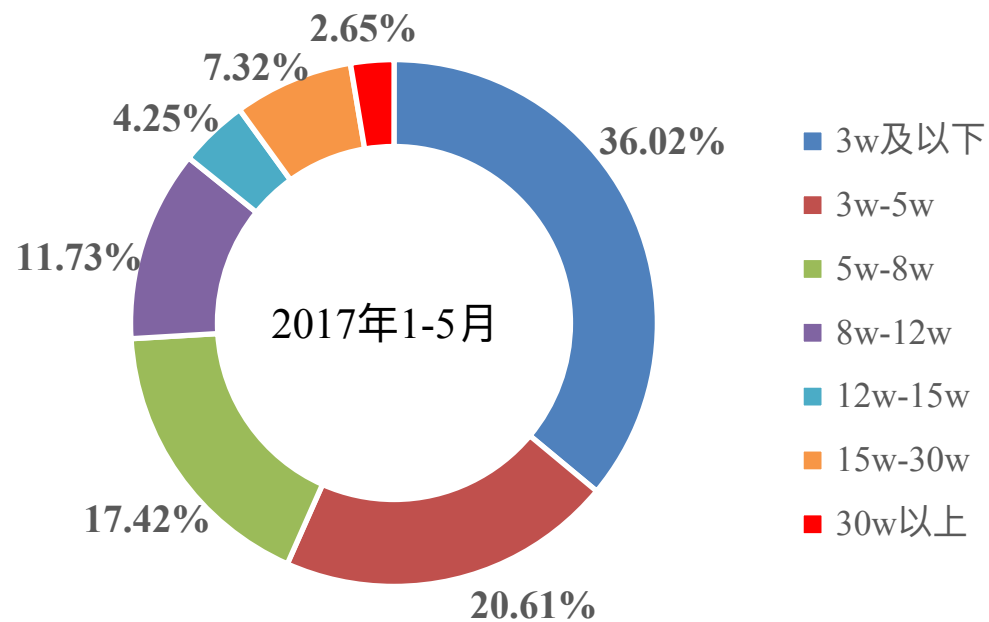
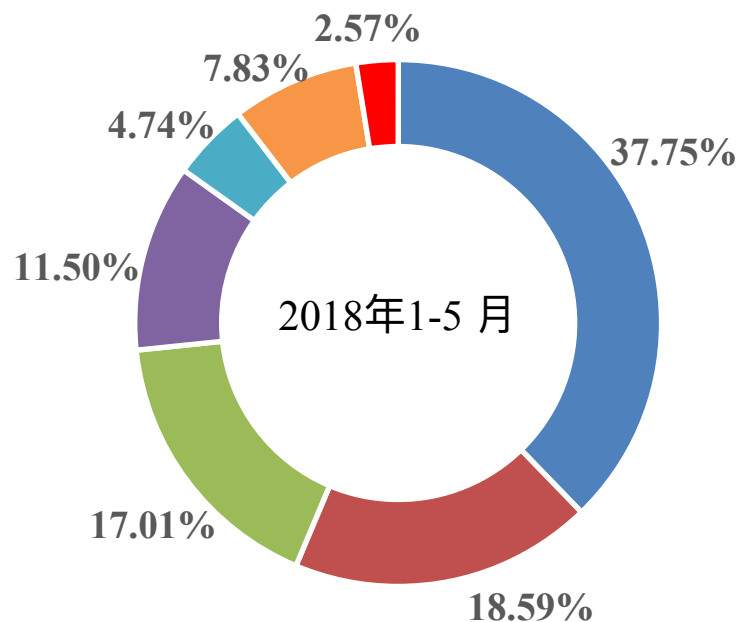
◆ 2018年1-5月，共计11个省份地区的乘用车均价超过10万元，其中北京地区的二手乘用车均价最高，为13.65万元。

省份	二手乘用车平均价格(万元)
北京	13.65
江苏	12.81
辽宁	12.57
福建	11.47
浙江	11.37
广东	11.36
四川	11.10
安徽	10.62
吉林	10.30
内蒙古	10.07
黑龙江	10.06



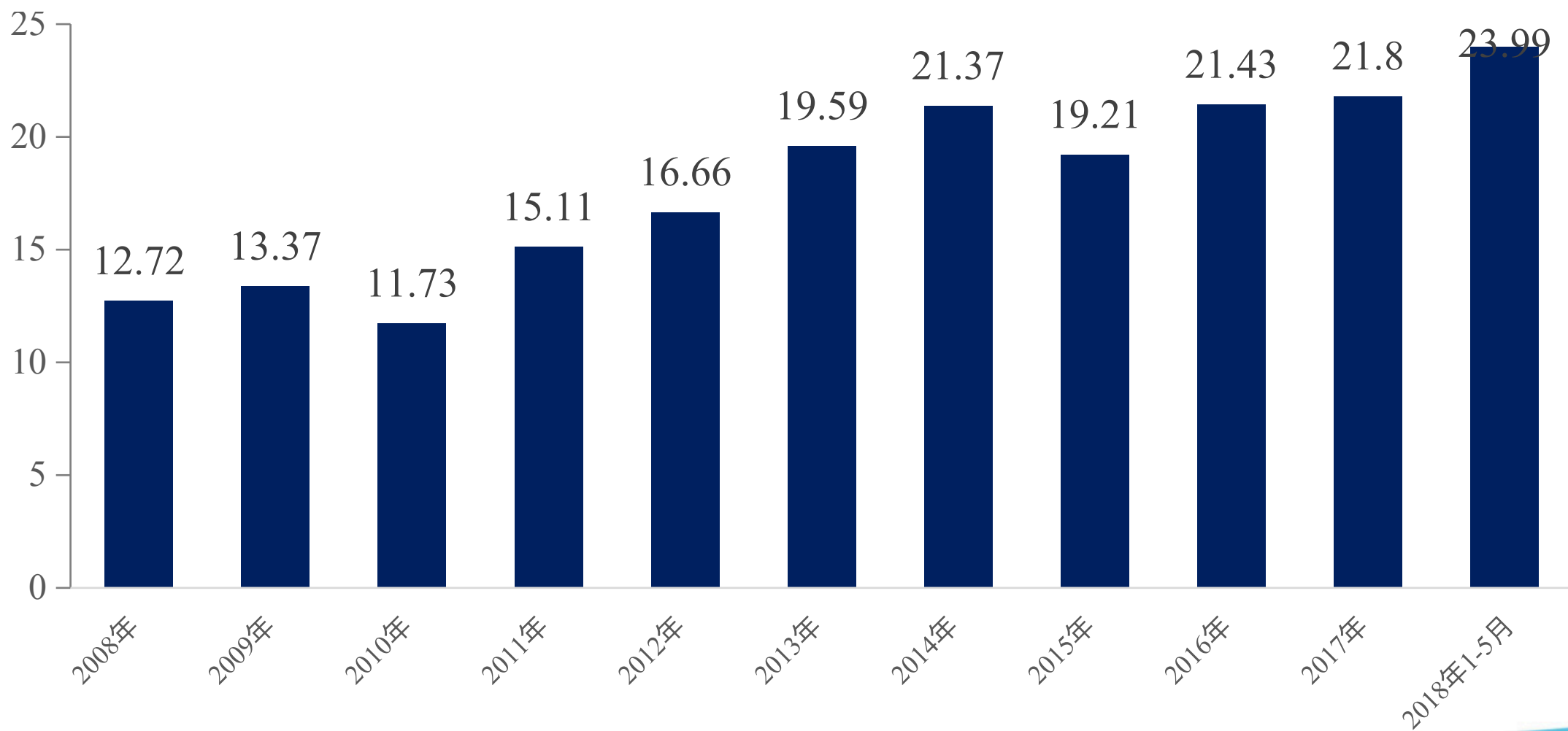
- ◆ 5月，北京市二手乘用车交易均价比上月增加0.03万元；
- ◆ 5月，全国二手乘用车均价10.15万元，较上月降低0.83万元。

- ◆ 同比二手车价格区间分布
- ◆ 3万元以下车辆同比上升1.73%
- ◆ 3-5万同比下降**2.02%**
- ◆ 5-8万同比下降**0.40%**
- ◆ 8-12万同比下降**0.23%**
- ◆ 12-15万同比上升0.49%
- ◆ 15-30万同比上升0.51%
- ◆ 30万以上同比下降**0.07%**



价格在8万元以下的车辆占比为73.35%，同比下降0.70个百分点。

动向八：跨区域流通渐畅通



动向八：跨区域流通渐畅通

2017全年外迁比例为21.8%

2018年1-5月跨区域交易比例为24.0%

省市	2017年外迁率	2018年1-5月份外迁率
北京	44.54%	50.27%
浙江	38.59%	41.26%
天津	37.84%	34.37%
上海	33.75%	38.04%
安徽	32.93%	38.60%
广东	26.54%	29.78%
海南	25.64%	11.5%
陕西	25.14%	16.38%
四川	23.84%	29.13%
辽宁	22.89%	33.16%

2018 CHINA USED CAR ASSEMBLY

2

二手车市场主体转型升级刻不容缓

很多车商认为行业发展已经到了洗牌的时候



从路边占道向精品展厅升级



从夫妻店向现代企业升级



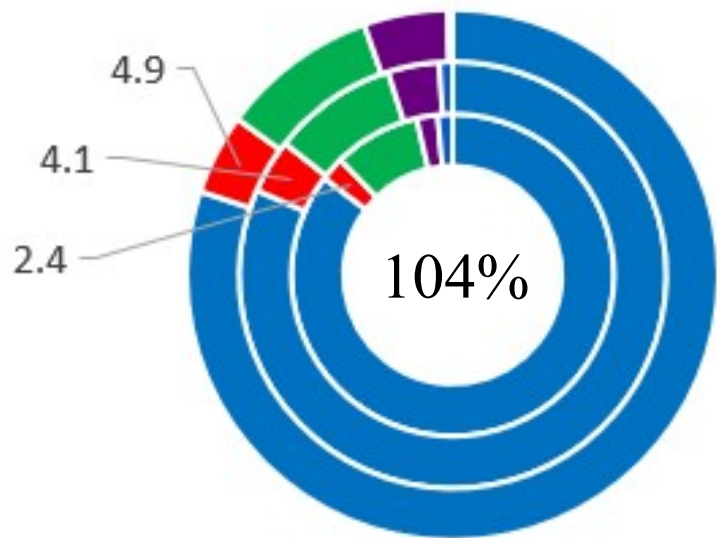
从卖车向卖服务升级



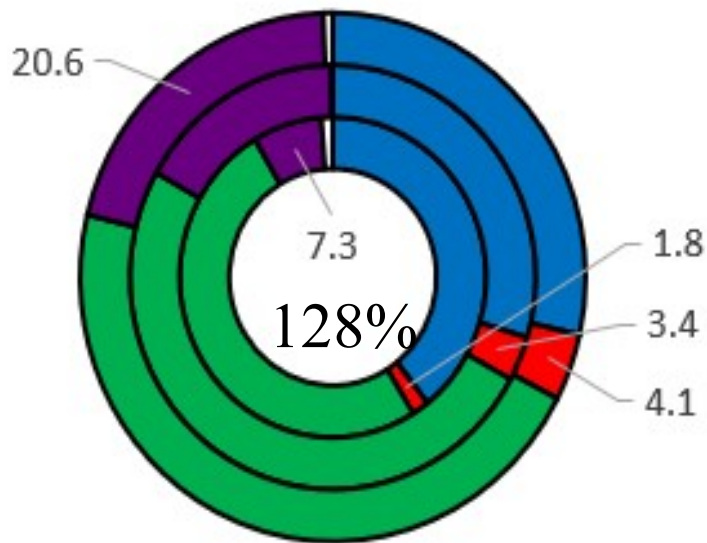
4S集团不要总是“试水” 空间很大

从内环2014年、2016年、2017年主营业务收入、主营利润占比%

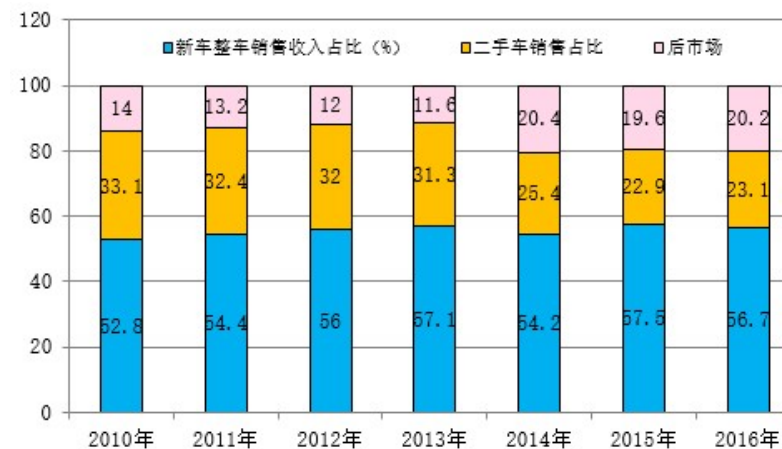
主营业务收入



主营业务利润



23%



■ 新车销售 ■ 二手车 ■ 配件维修 ■ 金融保险 ■ 其它 ■ 新车 ■ 二手车 ■ 配件维修 ■ 金融保险 ■ 其它

交易市场的3.0版

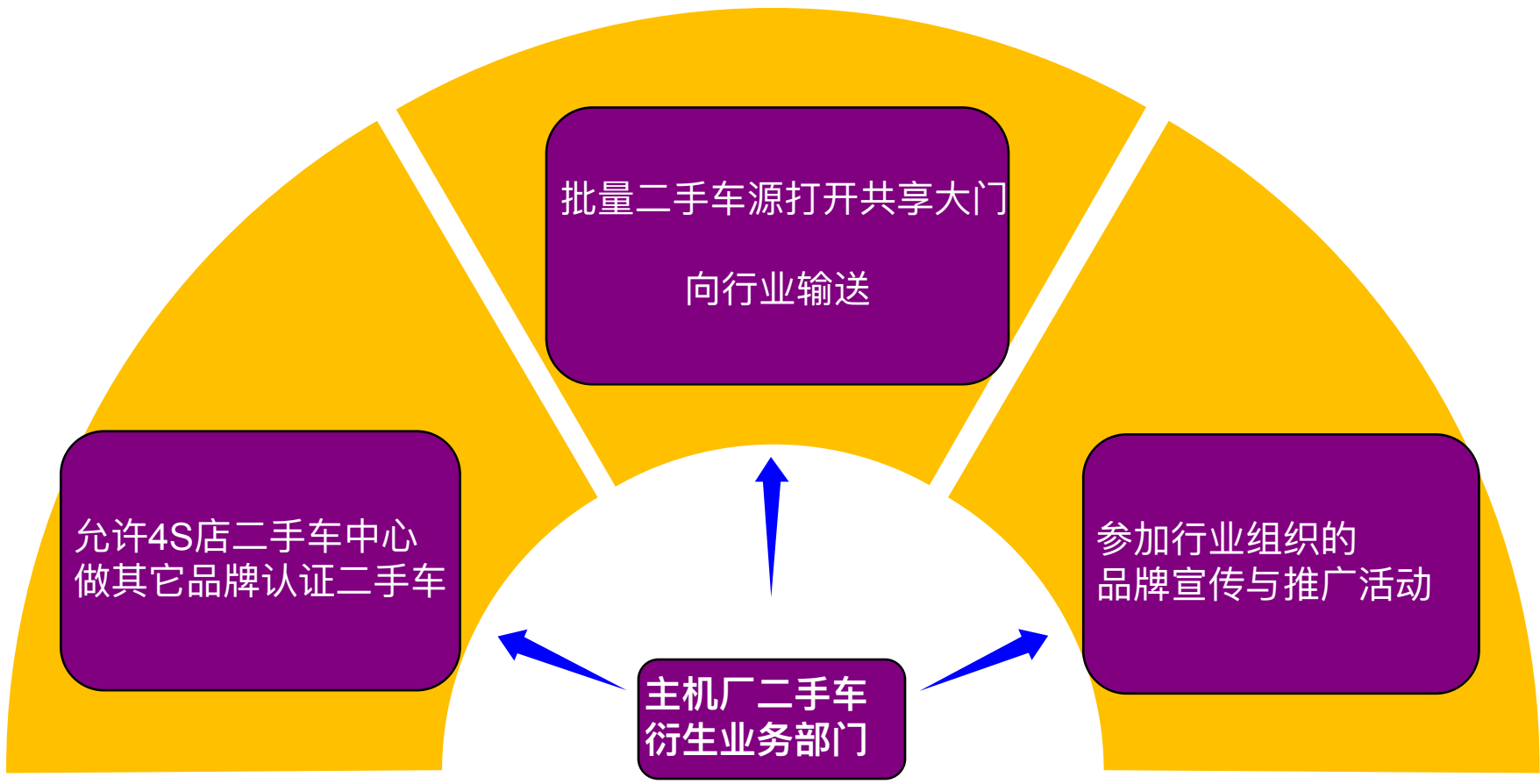
- 1、全封闭展厅式的建筑
- 2、一条龙服务 功能配套齐全。
- 3、信息透明
- 4、ERP系统与互联网技术应用



电商平台从空中到地面才能真正“着陆”



主机厂放下身段与行业亲密接触



透明信息

建立标准

转型升级

行业自律

报告编号: 00601017062910158676

“行”认证证书

二手车鉴定评估师: 孙晨智 鉴定日期: 2017年06月29日

分值	99.5分	技术等级	一级
品牌名称及型号	福特 F-150 SVT Raptor SuperCrew 6.2 A		
VIN 码 (底盘号)	1FTFW1R68EFA84434		
发动机号	DFA65245		
初次登记日期	2015年02月01日	表征里程	2 万 km

郑重声明:
经本公司检查, 确认本车辆无泡水, 无火烧和重大碰撞事故修复
特此声明

浙江台州市方林二手车检测咨询有限公司



诚信天下
Integrity of the World

2018 CHINA USED CAR ASSEMBLY

3

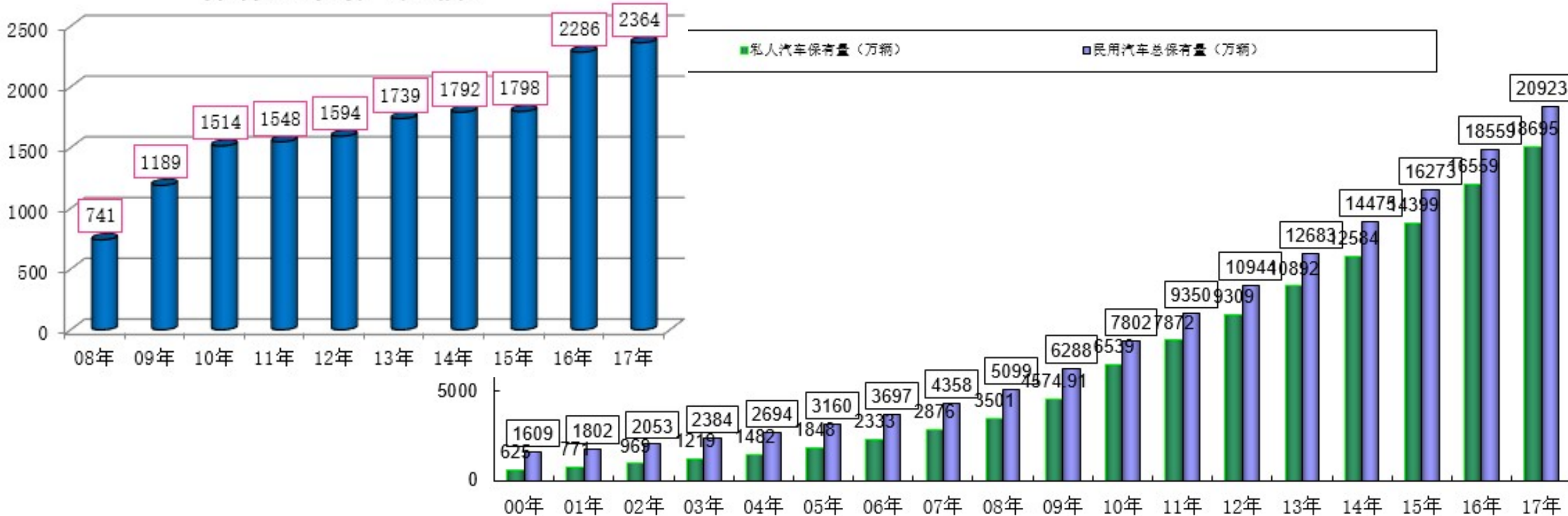
融聚源·信行远 为二手车市场的大发展
做好准备

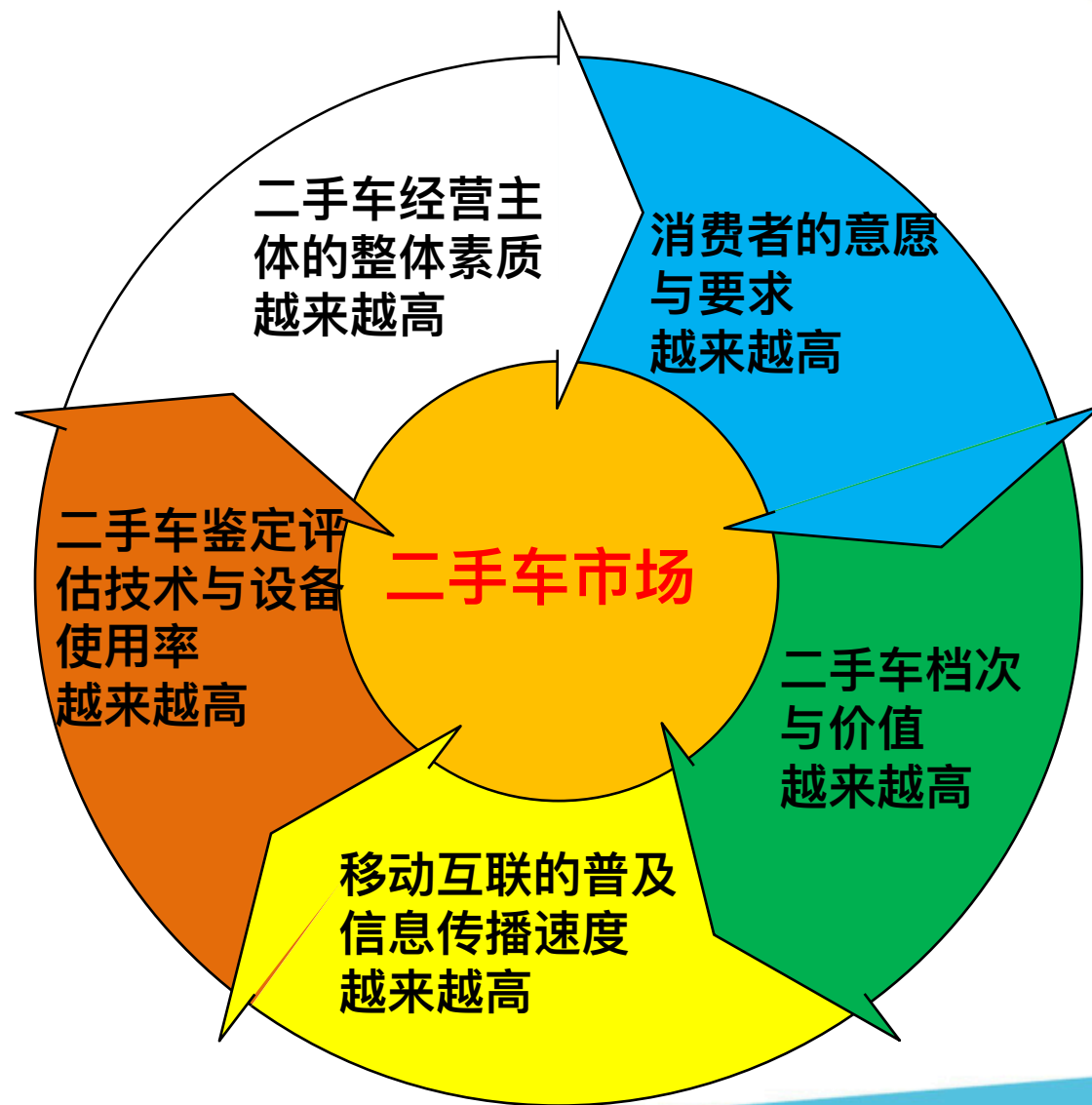
全面取消限迁政策



《二手车流通管理办法》修订
将解决当前行业发展迫切需要解决的问题

保有量净增（万辆）

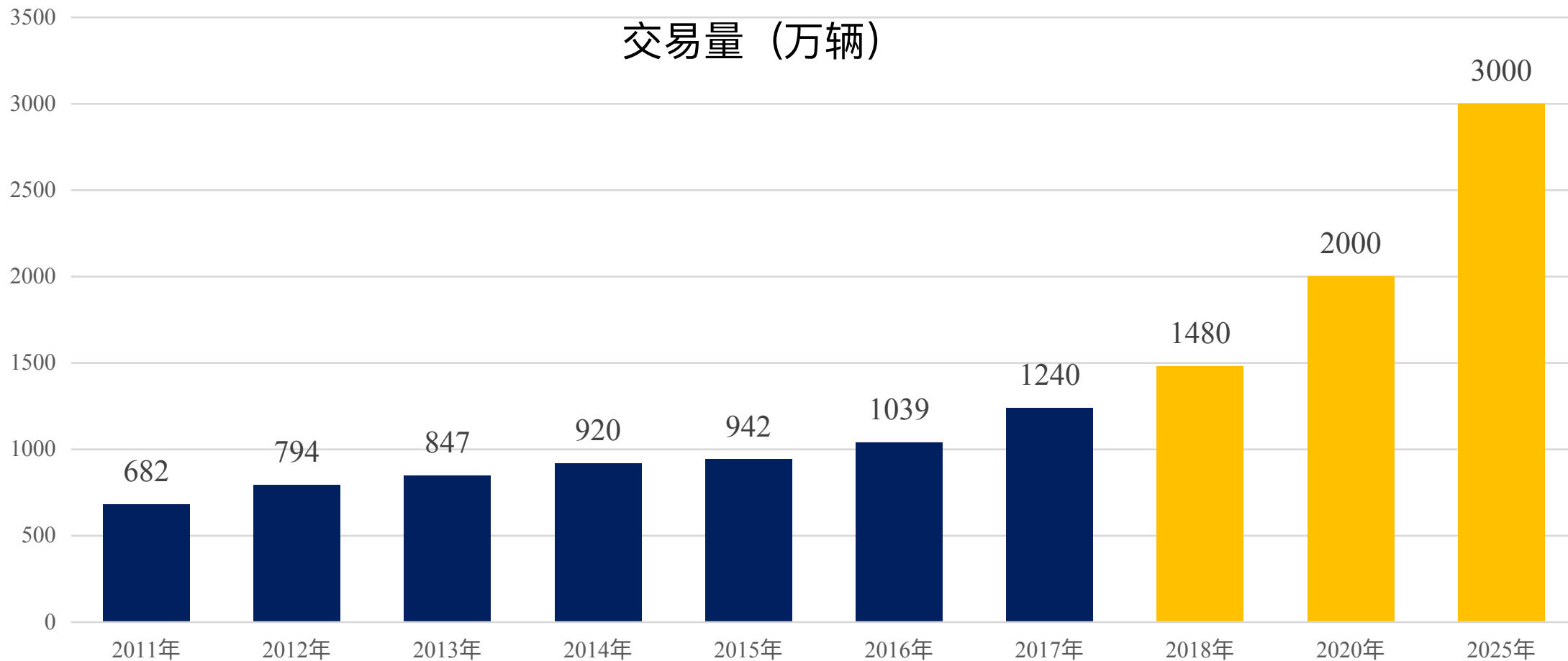




诚信融合创新是我国二手车流通行业必由之路



把握历史机遇迎接二手车市场的蓬勃发展



2018 CHINA USED CAR ASSEMBLY 中国二手车大会

谢谢!